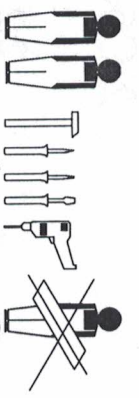


Набор мебели "Шервуд"

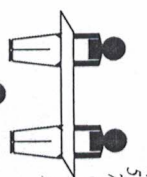
Стол

Модуль Ш 6

Проект БНЗ 79.06.00.00.00



Инструмент для сборки в комплекте поставки не входит



- 1,2,3 - 730x560 - 3шт.
- 4 - 592x330 - 1 шт.
- 5,6 - 560x300 - 2шт.
- 7 - 500x56 - 2шт.
- 8 - 1200x650 - 1 шт.
- 9 - 670x546 - 1шт.
- 12 - ХДФ 673x530 - 1шт.

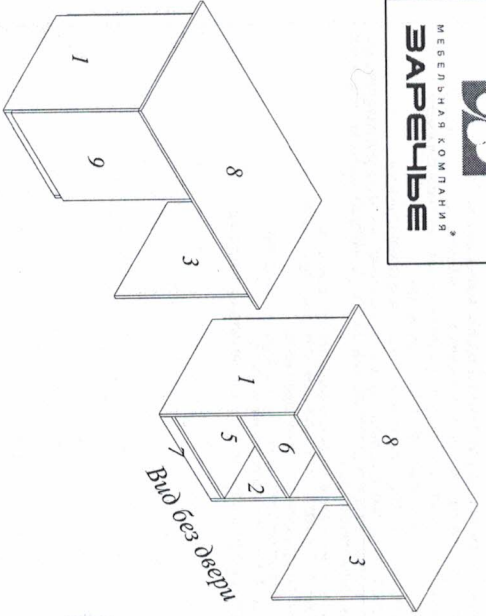
Инструкция по сборке

Детали, составляющие изделие, пронумерованы. Номера и названия деталей проставлены на упаковочных этикетках и соответствуют номерам деталей в данной инструкции

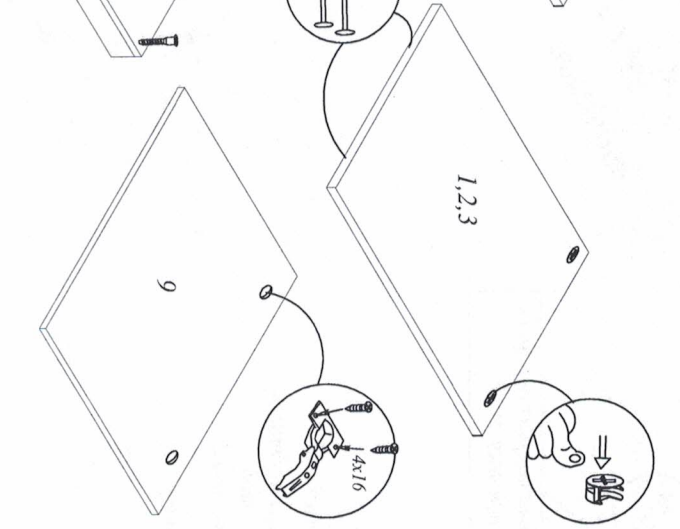
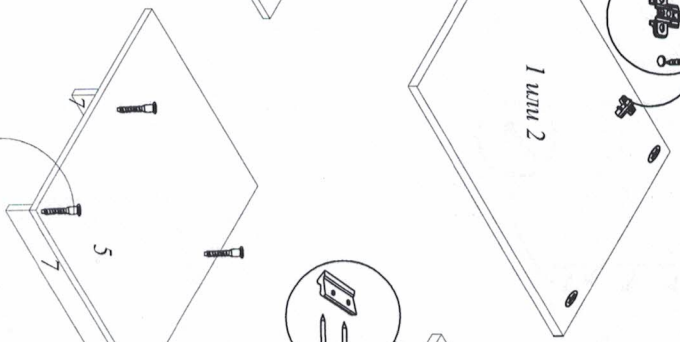
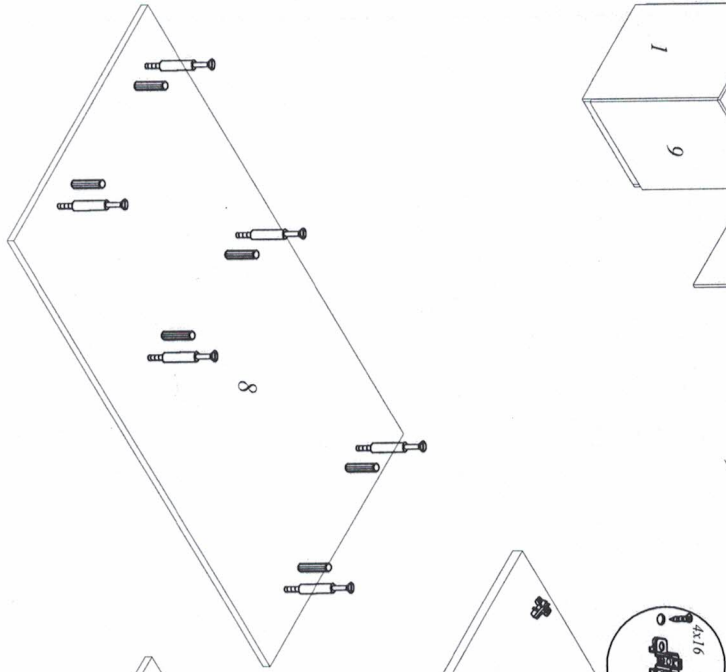
Контроль качества
экземпляр

КОМПЛЕКТ ФУРНИТУРЫ

ВАЖНЕЙШИЙ ПОКАЗАТЕЛЬ!
Благодарим Вас за приобретение нашего изделия мебели. Чтобы наша мебель доставляла Вам радость, просим соблюдать указания в этой инструкции, рекомендации. Сохранность и долговечность мебели зависит от правильного использования и ухода за ней.



Вид без двери



| | |
|--|--|
| Шкапит 8x30 - 6шт. | |
| Шурин 4x16 - 8 шт | |
| Подпятник - 6 шт. | |
| Гвоздь 2x25 - 28 шт. | |
| Ключ №4 для завинчивания винта - 1 шт. (только в комплекте с дрелью/под ключ-инструментом) | |
| Винт-дверка 7x50 - 12шт | |
| Заглушка самоклеющаяся - 6шт | |
| Пегла накладная - 2 шт | |
| Отвертная планка - 2 шт | |
| Стяжка эксцентриксовая Rastex 15/16 в комплекте - 6шт | |
| Полкодержатель - 4шт. | |

Гарантии изготовителя

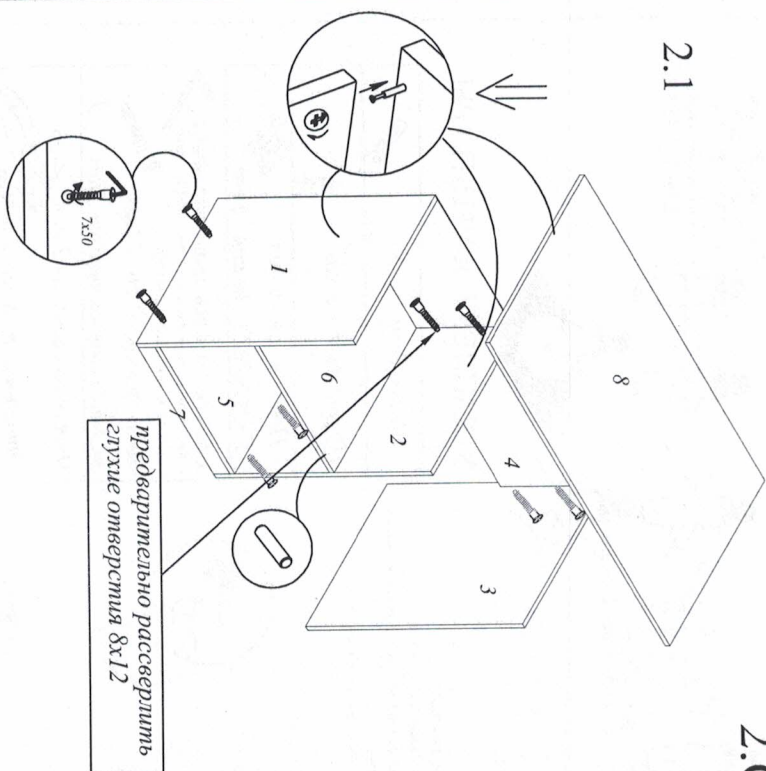
- Гарантийный срок эксплуатации корпусной мебели - 24 месяца
- Прочность по комплектности и качеству должна соответствовать нормативам в зависимости от назначения мебели
- Гарантия включает выполнение ремонтных работ и замену дефектных деталей.
- Настоящая гарантия не распространяется на элементы отделки в связи с их естественной износа.
- **Гарантийный срок эксплуатации мебели вытвоян - 24мес.**

Изделие снимается с гарантийного обслуживания в следующих случаях:

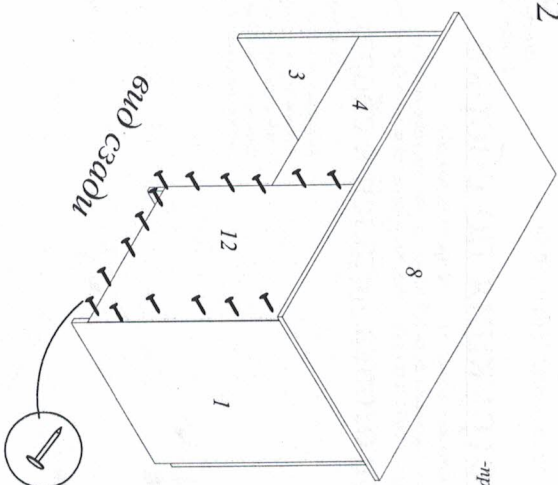
- наличие механических повреждений;
- ущерб в результате несоблюдения потребителем правил эксплуатации;
- использование изделия не по назначению;
- ущерб в результате умышленных или ошибочных действий потребителя;
- ущерб или ущерб изделия вследствие обстоятельств непреодолимой силы (стихия, пожар, молния, и т.п.), несчастных случаев;
- при наличии следов постороннего вмешательства;
- при изменении комплектации изделия, изменения конструкции из-за перестройки новых технологий, выходящих из стандартов, одобренных по оригиналу с данной инструкцией. Срок службы изделия 10 лет

2. Сборка стола

2.1



2.2



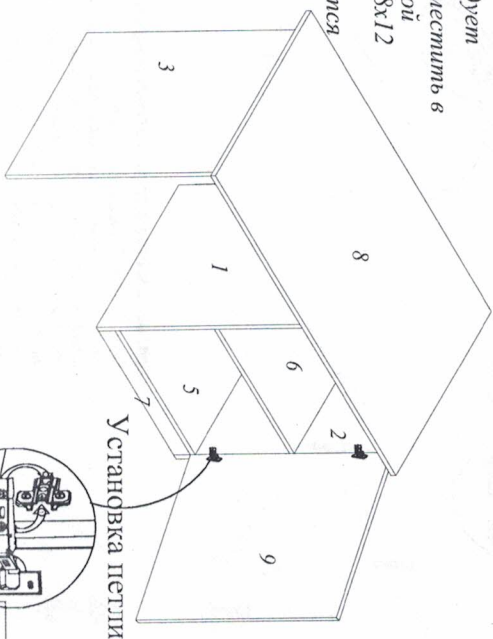
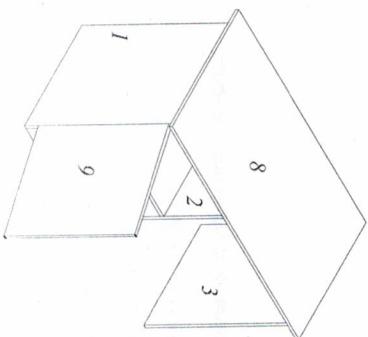
Проблема эксплуатации и ухода за мебелью

Для сохранения мебели в течение длительного времени

- необходимо соблюдать следующие правила:
- при оседлении соединений периодически подтягивать винты;
- удалять пыль мягкой тканью или специальными салфетками;
- освескать мебель и удалять загрязнения на деликатных участках специальными составами;
- использовать специальные средства для мебели;
- беречь поверхность от повреждений, т.к. их ремонт невозможен;
- предохранять изделие от попадания на поверхность кислот, щелочей, растворителей;
- не содержать изделие в сырости, неоптимизированных, непроветриваемых помещениях;
- не допускать контакта с водой;
- не использовать изделие вблизи отопительных приборов;
- не передвигать по поверхности тяжёлые, твёрдые предметы;
- не ставить на поверхность горячие предметы;
- не протирать при помощи бытовых чистящих средств;
- после сборки изделие установить на ровной горизонтальной поверхности, во избежание перекоса изделия.

ВНИМАНИЕ!

Для того, чтобы тумба находилась справа, ее следует передвинуть вправо, а боковую стенку поз.3 переместить в левую сторону. Установить столешницу. В боковой стенке поз.1 рассверлить глухие отверстия diam. 8x12 под стенку монтажную поз.4. Установить ее. Закрепить винтами-дибрехтами. Дверь навешивается как слева, так и справа от проема тумбы.



Закрепить петлю на ответной планке